

CÓMO USAR LA PLATAFORMA MOODLE

Dirección

<http://aula2.educa.aragon.es/moodle/>

Claves de acceso del alumnado

Como alumno, accederás con las siguientes claves:

Usuario: NIF con letra en minúscula

Contraseña: "M." + NIF con la letra en minúscula

Si por alguna razón este usuario y contraseña no estuvieran activados, provisionalmente las personas interesadas pueden entrar como invitados y utilizar las siguientes contraseñas:

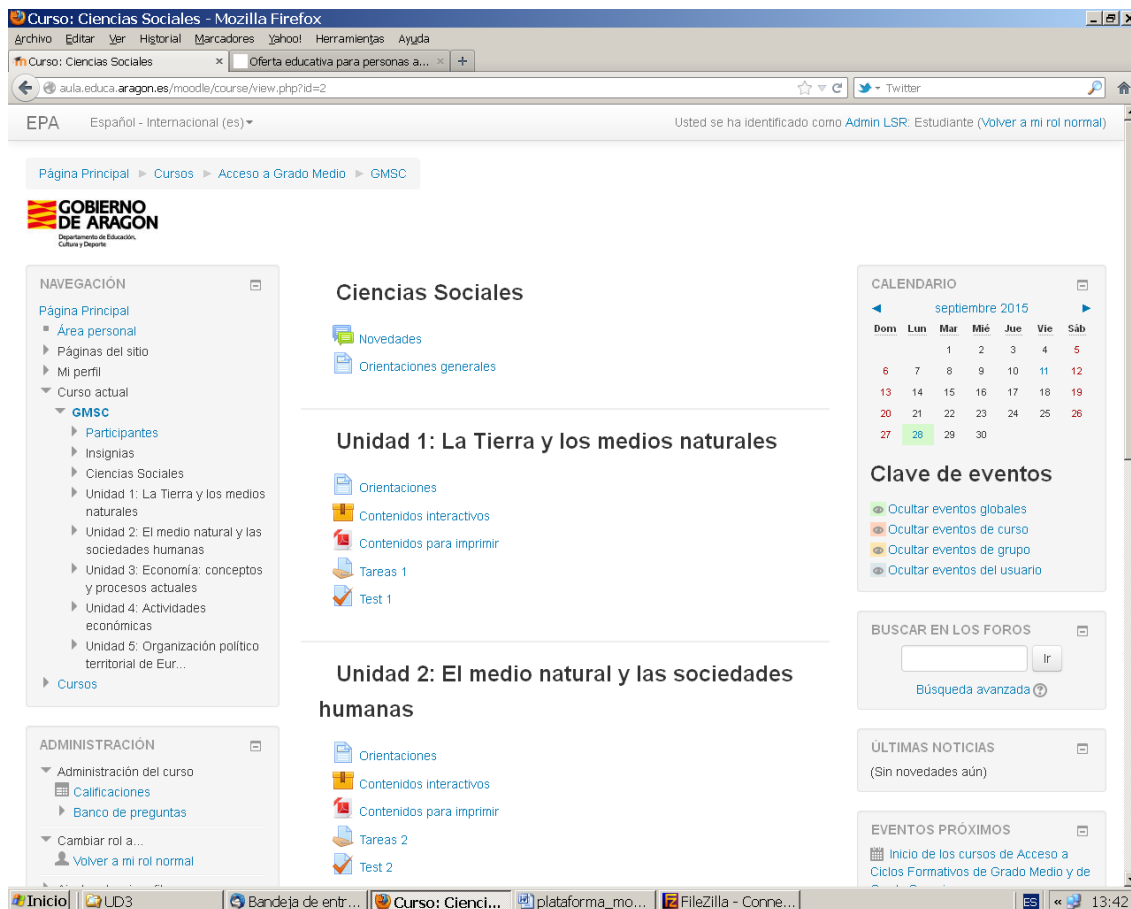
Grado Medio: estuGM_15

Grado Superior: estuGS_15

Distribución de los contenidos en Moodle

Una vez has entrado al curso, aparecen 3 columnas:

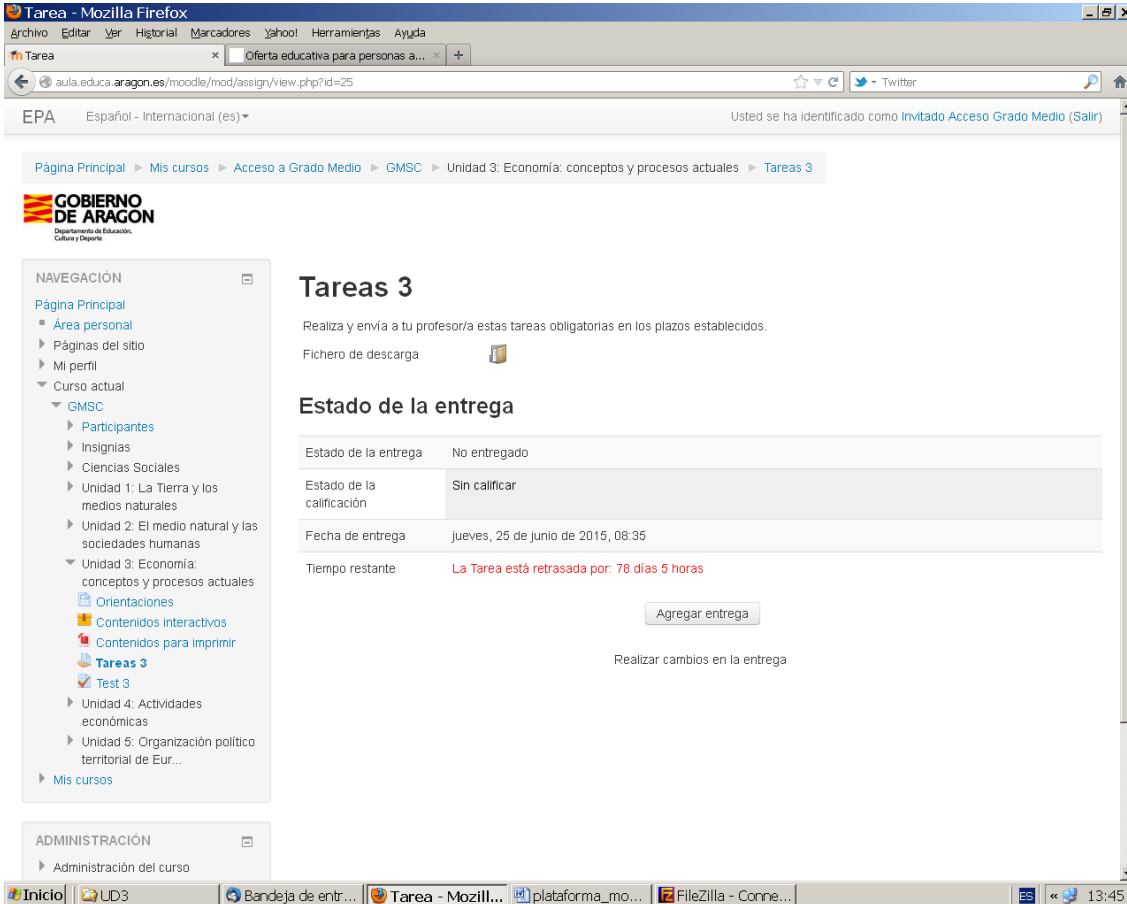
- Columna izquierda: aparece el bloque de Navegación y el bloque de Administración.
- Columna central: aparecen los contenidos del curso
- Columna derecha: aparecen otros bloques como Calendario, Noticias, etc.



The screenshot shows the Moodle course interface for 'Ciencias Sociales'. The browser window is Mozilla Firefox. The URL is aula2.educa.aragon.es/moodle/course/view.php?id=2. The user is logged in as 'Admin LSR: Estudiante'. The interface is in Spanish. The main content area is titled 'Ciencias Sociales' and shows 'Unidad 1: La Tierra y los medios naturales' and 'Unidad 2: El medio natural y las sociedades humanas'. The left sidebar contains 'NAVEGACIÓN' and 'ADMINISTRACIÓN' blocks. The right sidebar contains 'CALENDARIO', 'Clave de eventos', 'BUSCAR EN LOS FOROS', 'ÚLTIMAS NOTICIAS', and 'EVENTOS PRÓXIMOS' blocks.

Envío de tareas


Desde la página del curso, haz click en una tarea y verás que aparece esta pantalla:



The screenshot shows a web browser window with the URL `aula.educaragon.es/moodle/mod/assign/view.php?id=25`. The page title is 'Tarea - Mozilla Firefox'. The breadcrumb trail is: [Página Principal](#) > [Mis cursos](#) > [Acceso a Grado Medio](#) > [GMSC](#) > [Unidad 3: Economía: conceptos y procesos actuales](#) > [Tareas 3](#). The page content includes a navigation menu on the left, a main heading 'Tareas 3', a description of the task, a download icon, a table showing the submission status, and an 'Agregar entrega' button.

Tareas 3

Realiza y envía a tu profesor/a estas tareas obligatorias en los plazos establecidos.

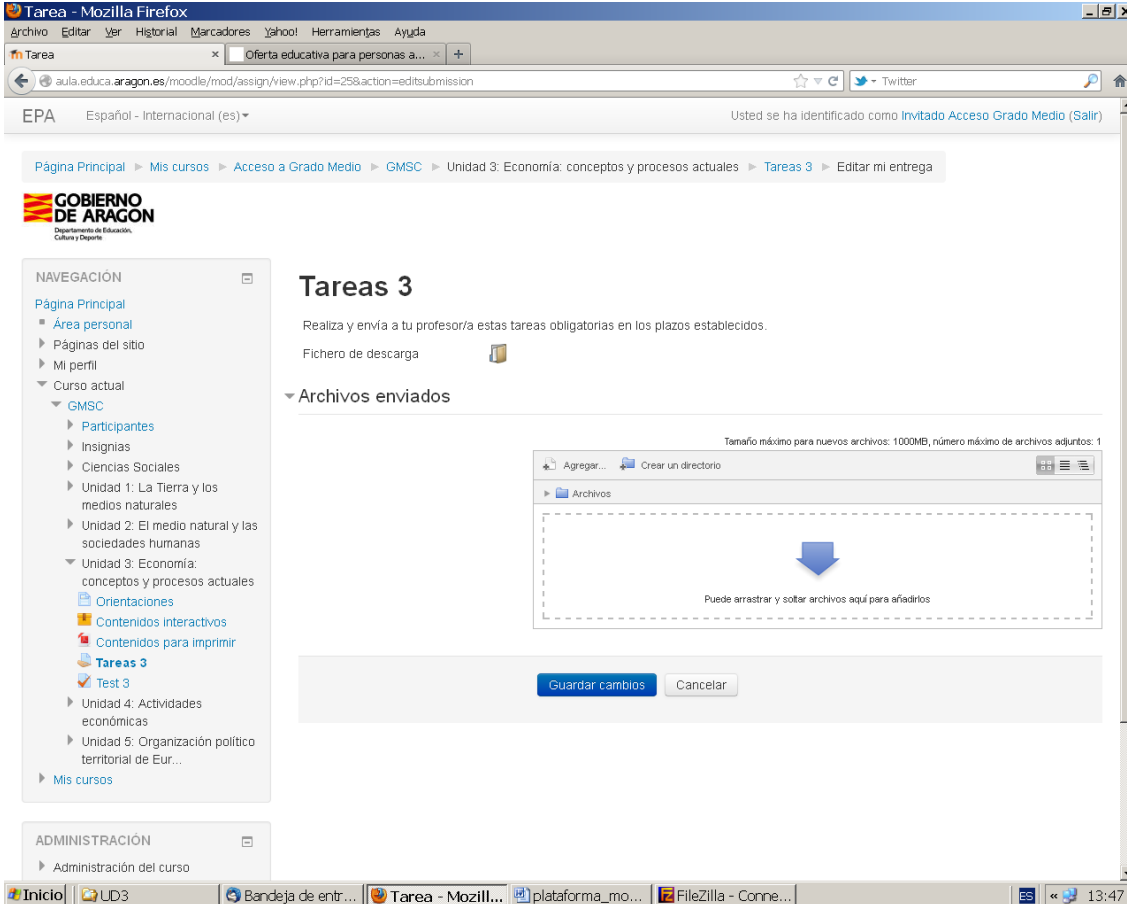
Fichero de descarga 

Estado de la entrega

Estado de la entrega	No entregado
Estado de la calificación	Sin calificar
Fecha de entrega	jueves, 25 de junio de 2015, 08:35
Tiempo restante	La Tarea está retrasada por: 78 días 5 horas

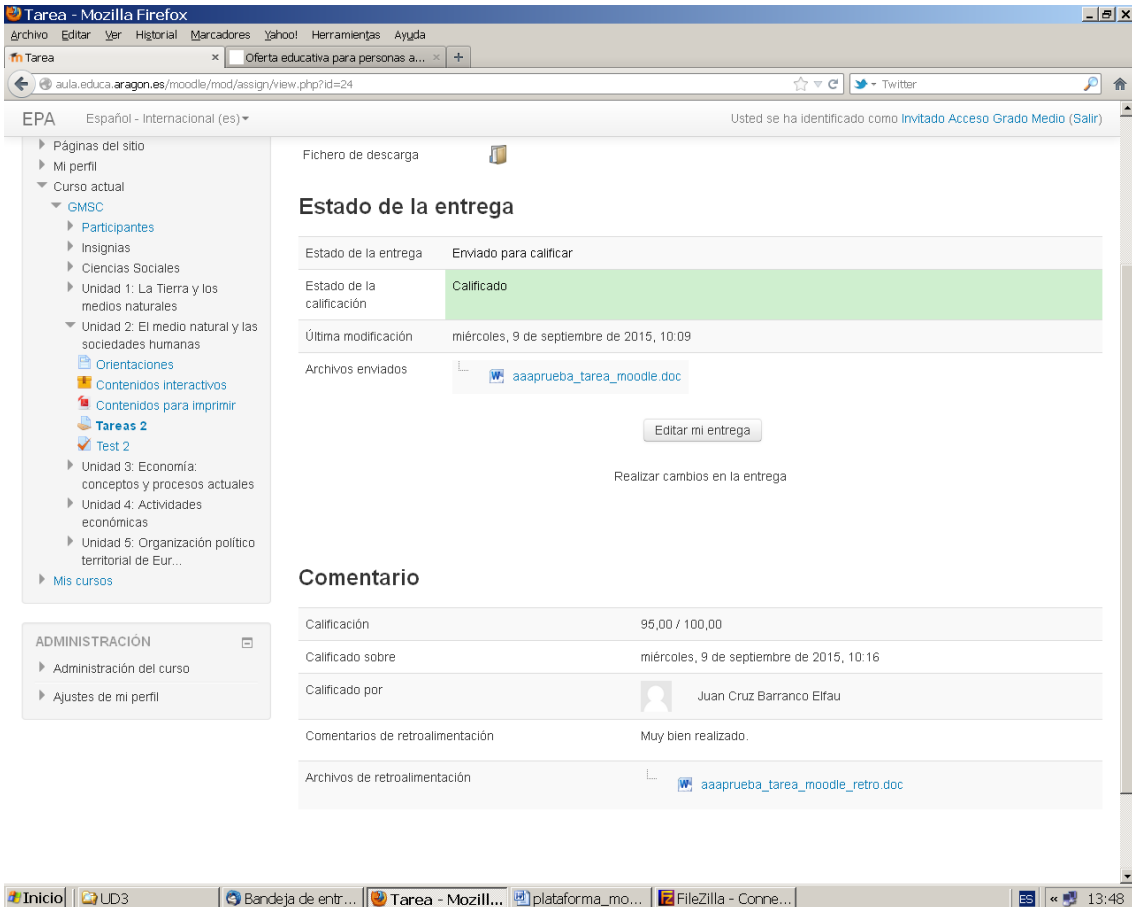
Realizar cambios en la entrega

Desde aquí puedes bajar el archivo para hacer la tarea. Una vez realizada, haz click en el botón "Agregar entrega". Entonces se abre la siguiente pantalla:



Presionando en el botón agregar, selecciona el archivo del disco duro y pulsa “enviar”.

Si haces click en una tarea, siempre aparecerá el estado de esa tarea. Si la he corregido, aparecerán los comentarios del profesor y el fichero con las correcciones.



Tarea - Mozilla Firefox

aula.educar.aragon.es/moodle/mod/assign/view.php?id=24

EPA Español - Internacional (es) Usted se ha identificado como **Invitado Acceso Grado Medio (Salir)**

Páginas del sitio
Mi perfil
Curso actual
GMSC
Participantes
Insignias
Ciencias Sociales
Unidad 1: La Tierra y los medios naturales
Unidad 2: El medio natural y las sociedades humanas
Orientaciones
Contenidos interactivos
Contenidos para imprimir
Tareas 2
Test 2
Unidad 3: Economía: conceptos y procesos actuales
Unidad 4: Actividades económicas
Unidad 5: Organización político territorial de Eur...
Mis cursos

ADMINISTRACIÓN
Administración del curso
Ajustes de mi perfil

Fichero de descarga

Estado de la entrega

Estado de la entrega	Enviado para calificar
Estado de la calificación	Calificado
Última modificación	miércoles, 9 de septiembre de 2015, 10:09

Archivos enviados

- aaaprueba_tarea_moodle.doc

Editar mi entrega

Realizar cambios en la entrega

Comentario

Calificación	95,00 / 100,00
Calificado sobre	miércoles, 9 de septiembre de 2015, 10:16
Calificado por	Juan Cruz Barranco Etfau
Comentarios de retroalimentación	Muy bien realizado.

Archivos de retroalimentación

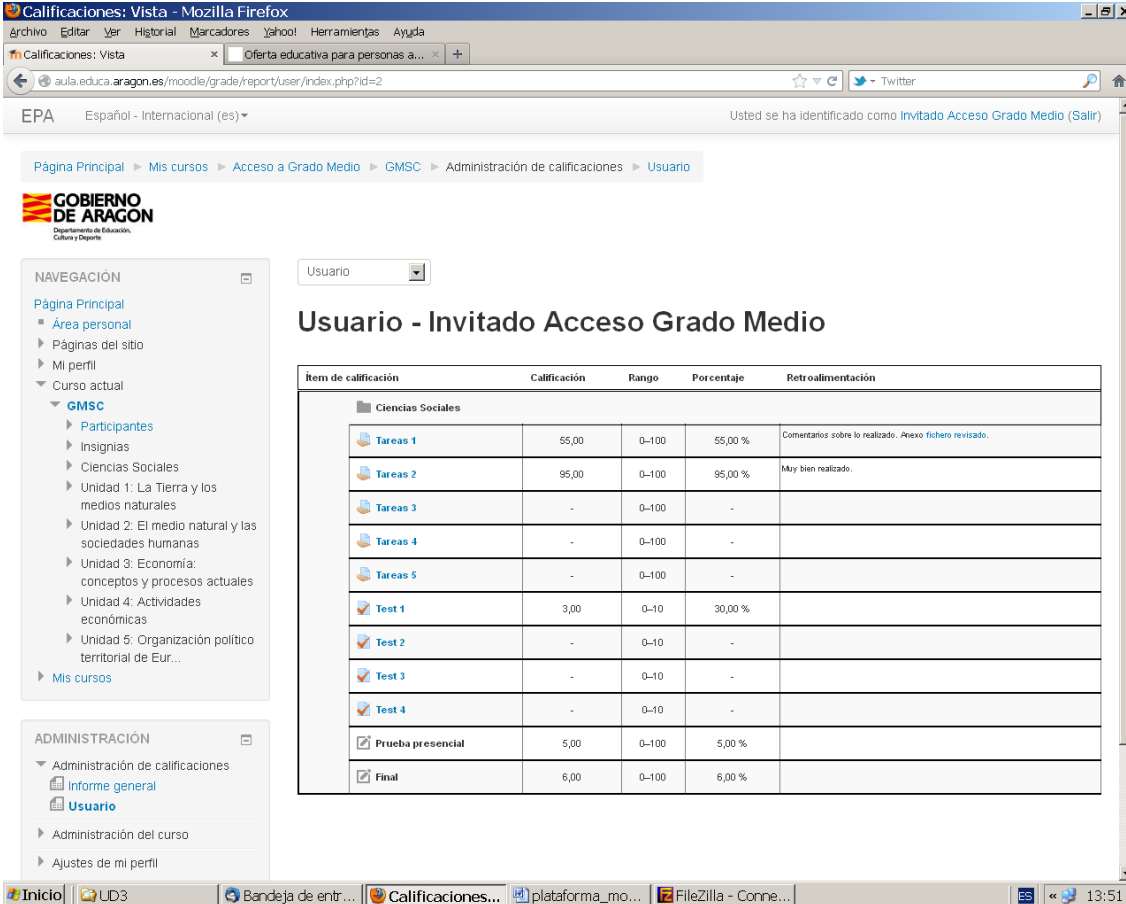
- aaaprueba_tarea_moodle_retro.doc

Inicio UD3 Bandeja de entr... Tarea - Mozill... plataforma_mo... FileZilla - Conne... 13:48

En tu expediente aparecerán las calificaciones.

El expediente del alumno

En cuanto tus profesores corrijan tus ejercicios pondrán las notas en Moodle y tú las podrás ver pinchando en el menú inferior de la izquierda “Administración del calificaciones”, “Informe general”.



Calificaciones: Vista - Mozilla Firefox

Calificaciones: Vista x Oferta educativa para personas a...

aula.educa.aragon.es/moodle/grade/report/user/index.php?id=2

EPA Español - Internacional (es) Usted se ha identificado como Invitado Acceso Grado Medio (Salir)

Página Principal Mis cursos Acceso a Grado Medio GMSC Administración de calificaciones Usuario

GOBIERNO DE ARAGON
Departamento de Educación,
Ciencia y Deportes

NAVEGACIÓN

- Página Principal
- Área personal
- Páginas del sitio
- Mi perfil
- Curso actual
 - GMSC
 - Participantes
 - Insignias
 - Ciencias Sociales
 - Unidad 1: La Tierra y los medios naturales
 - Unidad 2: El medio natural y las sociedades humanas
 - Unidad 3: Economía: conceptos y procesos actuales
 - Unidad 4: Actividades económicas
 - Unidad 5: Organización político territorial de Eur...
 - Mis cursos

ADMINISTRACIÓN

- Administración de calificaciones
 - Informe general
 - Usuario
- Administración del curso
- Ajustes de mi perfil

Usuario

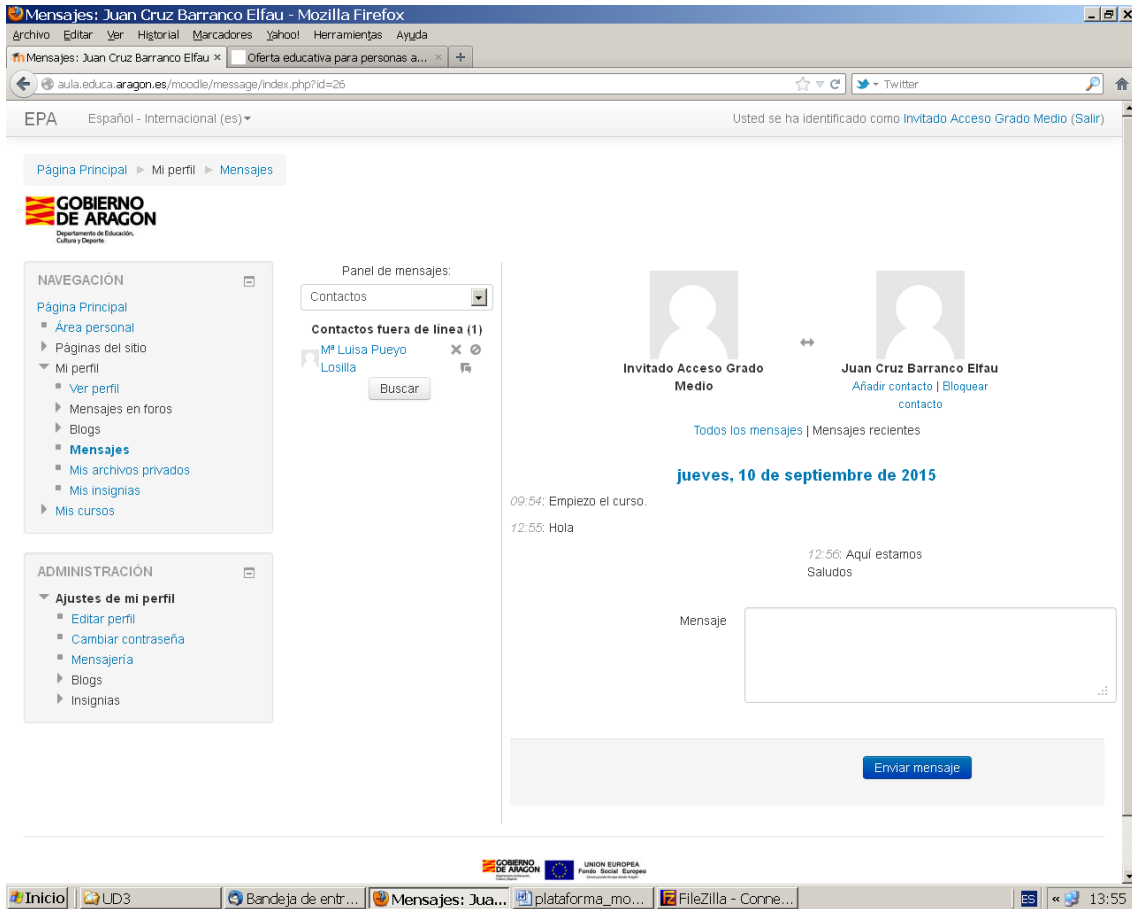
Usuario - Invitado Acceso Grado Medio

Ítem de calificación	Calificación	Rango	Porcentaje	Retroalimentación
Ciencias Sociales				
Tareas 1	55,00	0-100	55,00 %	Comentarios sobre lo realizado. Anexo fichero revisado.
Tareas 2	95,00	0-100	95,00 %	Muy bien realizado.
Tareas 3	-	0-100	-	
Tareas 4	-	0-100	-	
Tareas 5	-	0-100	-	
Test 1	3,00	0-10	30,00 %	
Test 2	-	0-10	-	
Test 3	-	0-10	-	
Test 4	-	0-10	-	
Prueba presencial	5,00	0-100	5,00 %	
Final	6,00	0-100	6,00 %	

Inicio UD3 Bandeja de entr... Calificaciones... plataforma_mo... FileZilla - Conne... 13:51

¿Cómo envío mensajes al profesor/tutor u a otro alumno del curso?

En la columna de la izquierda, en el bloque de "Navegación", en "Mis Cursos", pincha en cualquier asignatura y aparece el enlace "Participantes". El primer nombre de la lista que te aparece es el de tu profesor. Haciendo click en el nombre se accede a su ficha y al enlace "Mensaje". Haz click en "Mensaje" y después en "Escribir mensaje". Estos mensajes no permiten anexar ficheros.



Mensajes: Juan Cruz Barranco Elfau - Mozilla Firefox

archivo Editar Ver Historial Marcadores Yahoo! Herramientas Ayuda

Mensajes: Juan Cruz Barranco Elfau x Oferta educativa para personas a... x +

aula.educa.aragon.es/moodle/message/index.php?id=26

EPA Español - Internacional (es) Usted se ha identificado como Invitado Acceso Grado Medio (Salir)

Página Principal Mi perfil Mensajes

GOBIERNO DE ARAGON
Departamento de Educación,
Ciencia y Deportes

NAVEGACIÓN

- Página Principal
- Área personal
- Páginas del sitio
- Mi perfil
 - Ver perfil
 - Mensajes en foros
 - Blogs
 - Mensajes**
 - Mis archivos privados
 - Mis insignias
 - Mis cursos

ADMINISTRACIÓN

- Ajustes de mi perfil**
 - Editar perfil
 - Cambiar contraseña
 - Mensajería
 - Blogs
 - Insignias

Panel de mensajes:

Contactos

Contactos fuera de línea (1)

- Mª Luisa Pueyo
- Losilla

Buscar

Invitado Acceso Grado Medio ↔ Juan Cruz Barranco Elfau

Añadir contacto | Bloquear contacto

Todos los mensajes | Mensajes recientes

jueves, 10 de septiembre de 2015

09:54: Empiezo el curso.

12:56: Hola

12:56: Aquí estamos Saludos

Mensaje

Enviar mensaje

GOBIERNO DE ARAGON UNION EUROPEA Fondo Social Europeo

Inicio UD3 Bandeja de entr... Mensajes: Jua... plataforma_mo... FileZilla - Conne... 13:55

Foro Novedades

Desde la columna central, accederás al foro “Novedades” donde podrás acceder a las novedades y anuncios del curso.

¡BUENA SUERTE Y A POR TODAS!